

Жедел ақпарат

№ 7-03/ 88

2009 жылғы 16 наурыз

Шағын және орта кәсіпкерлік субъектілерінің мониторингі

2009 жылғы қаңтар-ақпанда орта кәсіпкерліктердің (ШОК) сипаттайтын индикаторлардың үрдісі шығарылымының (тұрақты бағаларда) 90,4 %-ға дейін төмендеді.

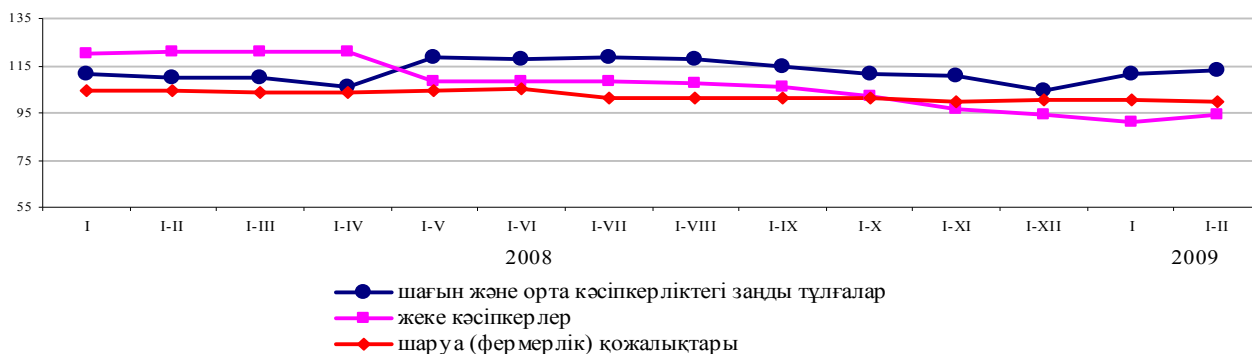
ШОК субъектілері қызметінің негізгі көрсеткіштері

өткен жылғы тиісті кезеңге пайызбен

	ШОК белсенді субъектілерінің саны	Жұмыспен қамтылғандар саны	Өнім (тауарлар, қызмет көрсетулер) шығарылымы
Қазақстан Республикасы	98,1	93,6	90,4
Ақмола	99,3	97,0	96,4
Ақтөбе	99,7	95,5	94,4
Алматы	99,7	98,6	89,3
Атырау	94,2	90,2	92,6
Шығыс Қазақстан	99,7	98,2	86,4
Жамбыл	99,5	99,3	95,4
Батыс Қазақстан	99,2	99,0	99,8
Қарағанды	96,1	93,6	93,3
Қостанай	98,6	93,1	92,9
Қызылорда	92,1	89,1	86,3
Маңғыстау	96,3	96,3	90,3
Павлодар	99,7	96,9	92,4
Солтүстік Қазақстан	83,7	79,3	84,8
Оңтүстік Қазақстан	99,2	93,5	90,0
Астана қаласы	97,1	84,2	83,1
Алматы қаласы	99,8	89,6	92,2

ШОК белсенді жұмыс істейтін субъектілері сандарының өзгеруі

өткен жылғы тиісті кезеңге пайызбен



ШОК субъектілерінің жалпы санында жеке кәсіпкерлер үлесі – 63.5%, шаруа (фермер) қожалықтары – 26.3%, шағын кәсіпкерліктегі заңды тұлғалар – 9.8%,

ШОК субъектілерінің саны

бірлік

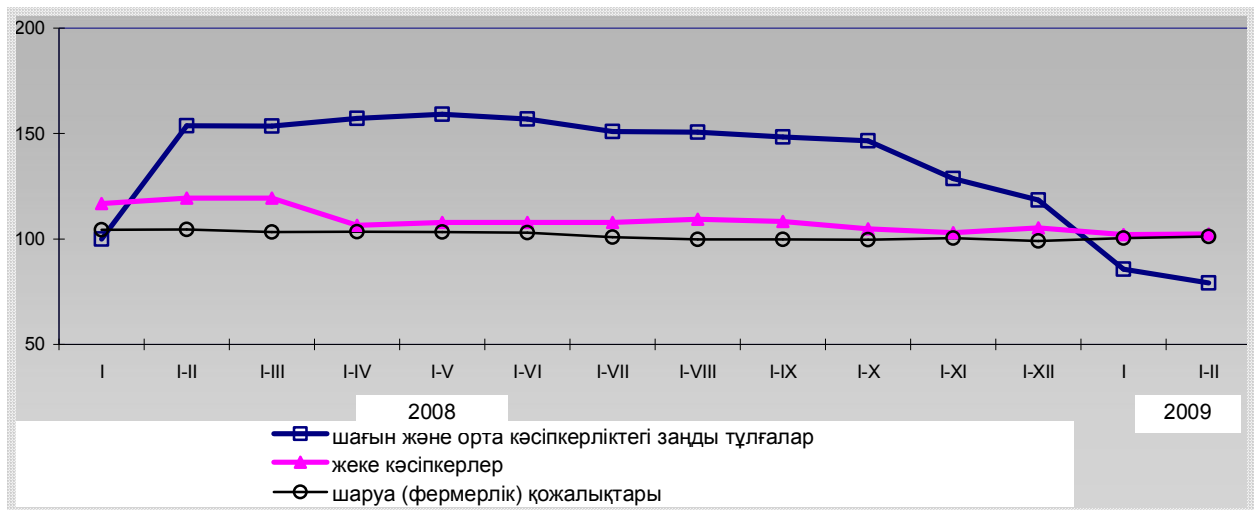
	Барлығы	соның ішінде			
		шағын кәсіпкерліктегі заңды тұлғалардың	орта кәсіпкерліктегі заңды тұлғалардың	жеке кәсіпкерлердің	шаруа (фермерлік) қожалықтарының
Қазақстан Республикасы	643910	63432	2281	408716	169481
Ақмола	31536	2324	177	25426	3609
Ақтөбе	26205	2734	119	19651	3701

заңды тұлғалар – 0,4% құрады.

Алматы	84801	3435	150	33872	47344
Атырау	27737	2237	84	23786	1630
Шығыс Қазақстан	61360	5089	233	40019	16019
Жамбыл	34385	1763	89	17631	14902
Батыс Қазақстан	22160	1750	73	16860	3477
Қарағанды	37800	4515	210	27257	5818
Қостанай	42777	2434	166	35216	4961
Қызылорда	15435	1634	72	12540	1189
Маңғыстау	21166	3346	67	17112	641
Павлодар	26103	2322	120	20828	2833
Солтүстік Қазақстан	17104	1705	140	12034	3225
Оңтүстік Қазақстан	103935	3582	148	40086	60119
Астана қаласы	29210	5829	95	23283	3
Алматы қаласы	62196	18733	338	43115	10

Шағын және орта кәсіпкерліктегі жұмыспен қамтылғандар сандарының өзгеруі

өткен жылғы тиісті кезеңге пайызбен



ШОК жұмыспен қамтылғандар саны саны

2009 жылғы 1 наурызға ШОК жұмыспен қамтылғандар саны 1923,1 мың адамды құрады. ШОК жұмыспен қамтылғандар санының кемуі өткен жылғы сәйкес кезеңмен салыстырғанда Солтүстік Қазақстан (20,7%), Атырау (9,8%), Қостанай (6,9%), Оңтүстік Қазақстан (6,5%) облыстарында, Астана (15,8%), Алматы (10,4%) қаласында байқалды.

	Барлығы	соның ішінде			
		шағын кәсіпкерліктегі заңды тұлғаларда	орта кәсіпкерліктегі заңды тұлғаларда	жеке кәсіпкерлерде	шаруа (фермерлік) қожалықтарында
Қазақстан Республикасы	1923159	446461	223791	828527	424380
Ақмола	94257	22022	17672	44068	10495
Ақтөбе	71316	18656	10600	33022	9038
Алматы	216046	30423	13080	51840	120703
Атырау	68277	16219	7452	40800	3806
Шығыс Қазақстан	190993	41393	23914	93842	31844
Жамбыл	120413	16008	9042	53070	42293
Батыс Қазақстан	62113	14965	6891	30258	9999
Қарағанды	129833	32823	19636	57308	20066
Қостанай	105766	21179	16293	57899	10395
Қызылорда	43311	13530	8284	18495	3002
Маңғыстау	44520	20181	6351	16883	1105
Павлодар	89248	19066	12574	49656	7952
Солтүстік Қазақстан	55566	13947	15621	18193	7805
Оңтүстік Қазақстан	254723	28632	16400	63891	145800
Астана қаласы	111124	38464	9824	62832	4
Алматы қаласы	265653	98953	30157	136470	73

ШОК субъектілерінің өнім шығарылымы

2009 жылғы қаңтар-ақпанда шағын кәсіпкерліктегі субъектілердің өнім (тауарлар, қызмет көрсетулер) шығарылымы өткен жылғы тиісті кезеңмен салыстырғанда (тұрақты

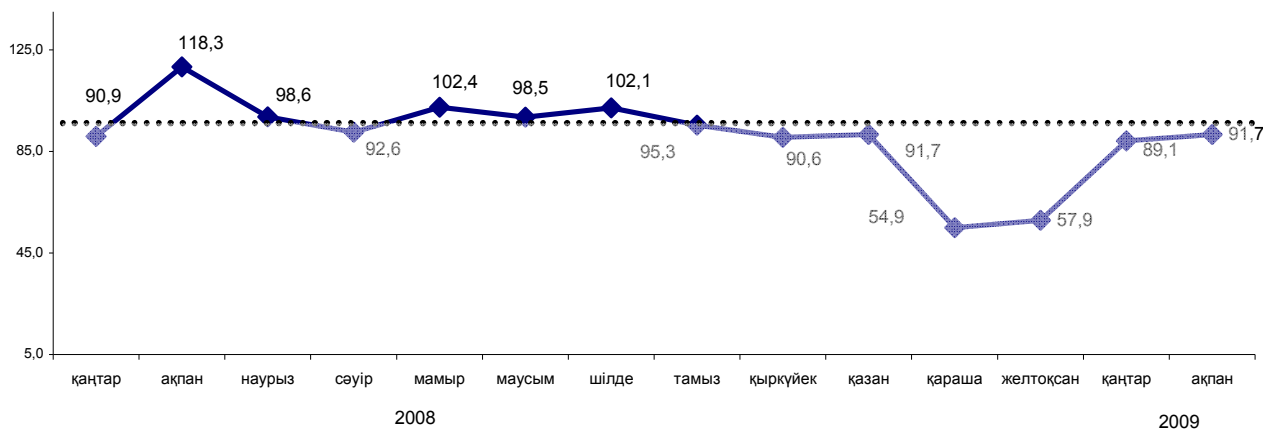
	Барлығы	соның ішінде			
		шағын кәсіпкерліктегі заңды тұлғаларда	орта кәсіпкерліктегі заңды тұлғаларда	жеке кәсіпкерлерде	шаруа (фермерлік) қожалықтарында
Қазақстан Республикасы	325296	191017	52923	75562	5794
Ақмола	11652	6293	2699	2601	60
Ақтөбе	17813	6649	2611	8200	354
Алматы	15687	7902	3157	3762	866
Атырау	14302	9281	2453	2303	264

бағаларда) 9,6%-ға төмендеп, 325,3 млрд. теңгені құрады.

Шығыс Қазақстан	19784	8571	4112	5786	1316
Жамбыл	7752	4338	1380	1484	549
Батыс Қазақстан	13273	6059	1881	4930	403
Қарағанды	20196	9469	4162	5701	864
Қостанай	15567	6450	3185	5837	95
Қызылорда	11400	8474	1209	1688	29
Маңғыстау	14864	8649	2380	3771	64
Павлодар	13776	6147	2212	4861	556
Солтүстік Қазақстан	9570	5091	2588	1754	138
Оңтүстік Қазақстан	15512	5984	2763	6528	237
Астана қаласы	52352	42449	4074	5829	0,5
Алматы қаласы	71797	49212	12057	10528	0,1

ШОК субъектілерінің өнім (тауарлар, қызмет көрсетулер) шығарылымының индекстері

өткен жылғы тиісті айға пайызбен



2009 жылғы қаңтар-ақпанда әр тұрғынға шаққандағы ШОК субъектілерінің өнім шығарылымы 2008 жылғы қаңтар-ақпанмен салыстырғанда 10,7 %-ға төмендеді.

ШОК белсенді жұмыс істейтін субъектілерінің халықтың жалпы санындағы 1000 адамға шаққандағы саны 3,1%-ға кеміді.

ШОК жұмыспен қамтылғандардың халықтың жалпы санындағы үлесі 7,6%-ға, экономикалық белсенді халықтан үлесі 7,4%-ға азайды.

ШОК субъектілері қызметінің әлеуметтік мағыналы көрсеткіштері

	Әр тұрғынға шаққандағы ШОК субъектілерінің өнім шығарылымы, мың. теңге	ШОК белсенді жұмыс істейтін субъектілерінің халықтың жалпы санындағы 1000 адамға шаққандағы саны, бірлік	ШОК жұмыспен қамтылғандардың халықтың жалпы санындағы үлесі, %-бен	ШОК жұмыспен қамтылғандардың экономикалық белсенді халықтан үлесі, %
Қазақстан Республикасы	20,6	40,8	12,2	22,8
Ақмола	15,7	42,5	12,7	21,3
Ақтөбе	25,0	36,8	10,0	18,1
Алматы	9,4	50,8	12,9	25,1
Атырау	28,5	55,2	13,6	26,7
Шығыс Қазақстан	13,9	43,2	13,5	25,0
Жамбыл	7,5	33,3	11,7	21,3
Батыс Қазақстан	21,4	35,8	10,0	18,6
Қарағанды	15,0	28,1	9,6	17,6
Қостанай	17,5	48,1	11,9	19,2
Қызылорда	17,7	24,0	6,7	14,2
Маңғыстау	34,8	49,6	10,4	21,9
Павлодар	18,4	34,8	11,9	20,8
Солтүстік Қазақстан	14,8	26,4	8,6	14,5
Оңтүстік Қазақстан	6,5	43,5	10,7	22,7
Астана қаласы	81,4	45,4	17,3	31,2
Алматы қаласы	52,5	45,5	19,4	37,3

Шығаруға жауапты:
Өндіріс статистикасы департаменті

Орын. М.Давыденко
тел. (7172) 74-93-06
e-mail: mdavidenko@stat.kz

Департамент директоры А.Епбаева
тел. (7172) 74-90-56