

Жедел ақпарат

№ 7-03/ 115

2009 жылғы 15 сәуір

Қазақстан Республикасындағы шағын және орта кәсіпкерлік субъектілерінің мониторингі

Шағын және орта кәсіпкерліктің (ШОК) дамуын сипаттайтын негізгі көрсеткіштер төмендеуін жалғастыруда. 2009 жылғы қаңтар-наурызда өнім шығарылымы 9,8 %-ға төмендеді.

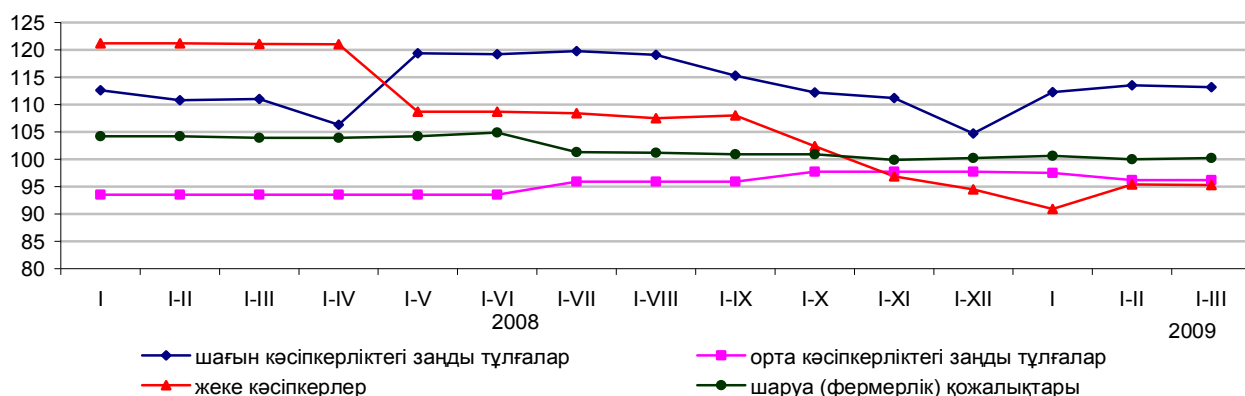
ШОК субъектілері қызметінің негізгі көрсеткіштері

өткен жылғы тиісті кезеңге пайызбен

	ШОК белсенді субъектілерінің саны	Жұмыспен қамтылғандар саны	Өнім (тауарлар, қызмет көрсетулер) шығарылымы
Қазақстан Республикасы	98,2	93,6	90,2
Ақмола	99,3	97,2	96,4
Ақтөбе	99,9	95,8	93,2
Алматы	99,8	99,4	91,1
Атырау	94,1	94,2	89,8
Шығыс Қазақстан	99,9	98,1	86,6
Жамбыл	99,3	98,8	93,1
Батыс Қазақстан	99,5	98,9	99,8
Қарағанды	96,3	95,0	93,4
Қостанай	98,4	93,2	91,8
Қызылорда	91,9	93,1	88,7
Маңғыстау	99,8	91,8	84,3
Павлодар	94,9	96,1	86,4
Солтүстік Қазақстан	83,8	79,0	81,9
Оңтүстік Қазақстан	99,9	93,4	90,5
Астана қаласы	97,1	82,3	84,1
Алматы қаласы	99,9	89,1	93,8

ШОК белсенді жұмыс істейтін субъектілері сандарының өзгеруі

өткен жылғы тиісті кезеңге пайызбен



ШОК субъектілерінің жалпы санында жеке кәсіпкерлер үлесі – 62,8%, шаруа (фермер) қожалықтары – 26,8%, шағын кәсіпкерліктегі заңды тұлғалар – 10%,

ШОК субъектілерінің саны

бірлік

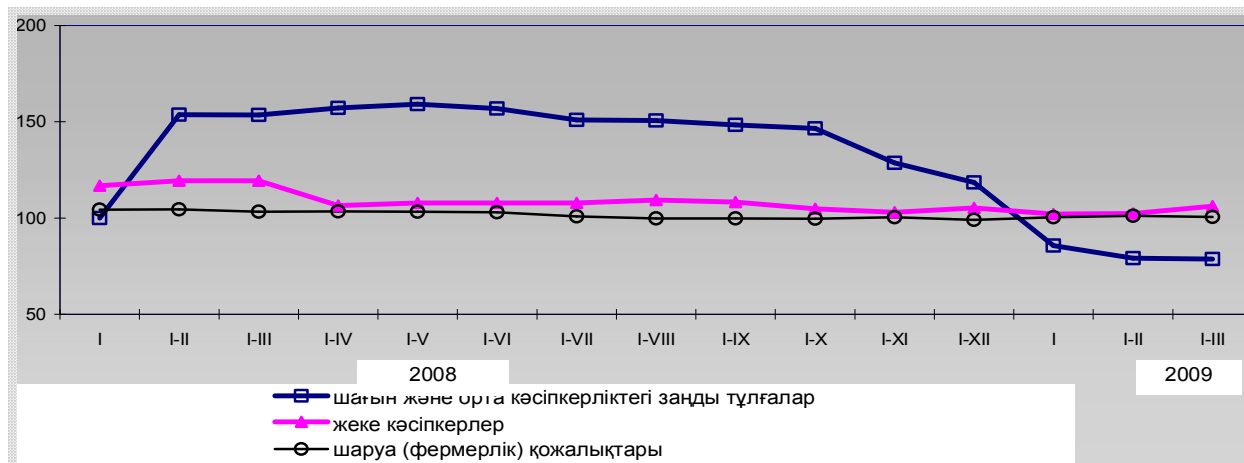
	Барлығы	соның ішінде			
		шағын кәсіпкерліктегі заңды тұлғалардың	орта кәсіпкерліктегі заңды тұлғалардың	жеке кәсіпкерлердің	шаруа (фермерлік) қожалықтарының
Қазақстан Республикасы	633044	63557	2281	397288	169918
Ақмола	31555	2322	177	25426	3630
Ақтөбе	24753	2745	119	18180	3709

орта кәсіпкерліктегі заңды тұлғалар – 0,4% құрады.

Алматы	84909	3448	150	33872	47439
Атырау	27726	2225	84	23786	1631
Шығыс Қазақстан	61365	5104	233	39910	16118
Жамбыл	34498	1766	89	17631	15012
Батыс Қазақстан	22296	1781	73	16860	3582
Қарағанды	37850	4514	210	27257	5869
Қостанай	42700	2418	166	35216	4900
Қызылорда	15424	1623	72	12540	1189
Маңғыстау	17206	3448	67	13050	641
Павлодар	26107	2342	120	20828	2817
Солтүстік Қазақстан	17118	1719	140	12034	3225
Оңтүстік Қазақстан	101203	3612	148	37300	60143
Астана қаласы	29217	5836	95	23283	3
Алматы қаласы	59117	18654	338	40115	10

Шағын және орта кәсіпкерліктегі жұмыспен қамтылғандар сандарының өзгеруі

өткен жылғы тиісті кезеңге пайызбен



2009 жылғы 1 сәуірге жұмыспен қамтылғандар саны 1936,2 мың адамды құрады. ШОК жұмыспен қамтылғандар санының кемуі өткен жылғы сәйкес кезеңмен салыстырғанда Солтүстік Қазақстан (21%), Маңғыстау (8,2%), Қызылорда (6,9%), Оңтүстік Қазақстан (6,6%) облыстарында, Астана (17,7%), Алматы (10,9%) қалаларында байқалды.

ШОК жұмыспен қамтылғандар саны

адам

	Барлығы	соның ішінде			
		шағын кәсіпкерліктегі заңды тұлғаларда	орта кәсіпкерліктегі заңды тұлғаларда	жеке кәсіпкерлерде	шаруа (фермерлік) қожалықтарында
Қазақстан Республикасы	1936258	447583	223791	834673	430211
Ақмола	94442	22177	17672	44068	10525
Ақтөбе	71449	18789	10600	33022	9038
Алматы	216764	30341	13080	52640	120703
Атырау	71596	16374	7452	43964	3806
Шығыс Қазақстан	191107	41524	23914	93842	31827
Жамбыл	128079	16082	9042	54455	48500
Батыс Қазақстан	62321	15149	6891	30258	10023
Қарағанды	131791	32839	19636	59250	20066
Қостанай	105637	21045	16293	57899	10400
Қызылорда	45437	13457	8284	20694	3002
Маңғыстау	42088	21093	6351	13539	1105
Павлодар	89023	19259	12574	49656	7534
Солтүстік Қазақстан	55929	14310	15621	18193	7805
Оңтүстік Қазақстан	255044	28953	16400	63891	145800
Астана қаласы	110263	37603	9824	62832	4
Алматы қаласы	265288	98588	30157	136470	73

ШОК субъектілерінің өнім шығарылымы

млн. теңге

2009 жылғы қаңтар-наурызда шағын кәсіпкерліктегі белсенді субъектілердің өнім (тауарлар, қызмет көрсетулер) шығарылымы өткен жылғы тиісті кезеңмен

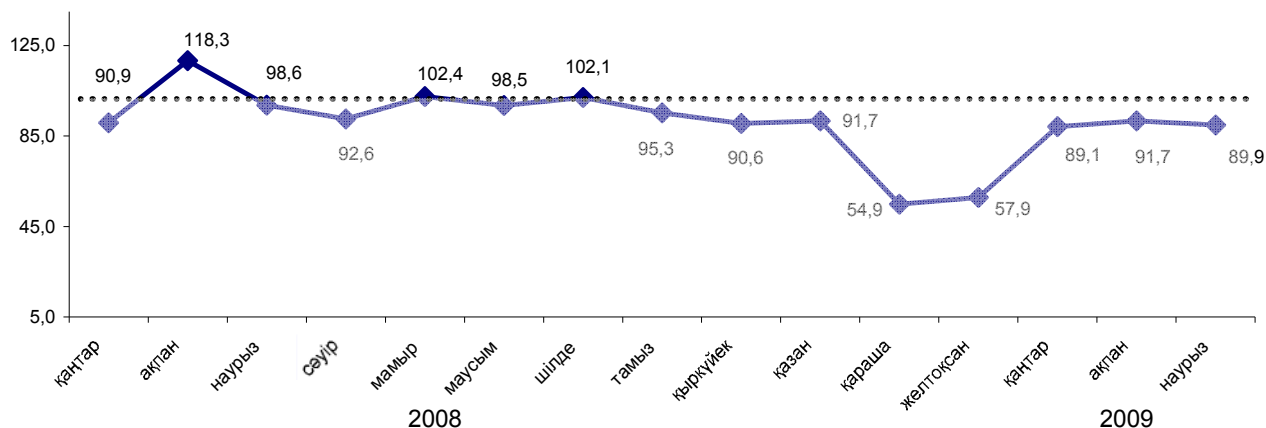
	Барлығы	соның ішінде			
		шағын кәсіпкерліктегі заңды тұлғаларда	орта кәсіпкерліктегі заңды тұлғаларда	жеке кәсіпкерлерде	шаруа (фермерлік) қожалықтарында
Қазақстан Республикасы	496107	298435	74121	112967	10584
Ақмола	17806	9644	4064	3999	99
Ақтөбе	26352	10167	3671	11958	556
Алматы	25760	11891	4166	7262	2440

салыстырғанда (тұрақты бағаларда) 9,8%-ға төмендеп, 496,1 млрд. теңгені құрады.

Атырау	21487	14017	3175	3854	441
Шығыс Қазақстан	30290	13609	5857	8529	2295
Жамбыл	12013	6674	1744	2776	819
Батыс Қазақстан	20305	9299	2852	7370	785
Қарағанды	30999	14999	6113	8495	1392
Қостанай	23164	9991	4469	8567	136
Қызылорда	16986	12680	1721	2531	53
Маңғыстау	21048	13102	3830	4000	116
Павлодар	19745	9813	3297	5792	843
Солтүстік Қазақстан	14070	7627	3686	2570	187
Оңтүстік Қазақстан	24692	9737	4304	10228	422
Астана қаласы	80607	66636	5228	8743	1
Алматы қаласы	110784	78550	15943	16291	0

ШОК субъектілерінің өнім (тауарлар, қызмет көрсетулер) шығарылымының индекстері

өткен жылғы тиісті айға пайызбен



2009 жылғы қаңтар-наурызда халықтың жан басына шаққандағы ШОК субъектілерінің өнім шығарылымы 2008 жылғы қаңтар-наурызмен салыстырғанда 10,9%-ға төмендеді. ШОК белсенді жұмыс істейтін субъектілерінің саны 1000 адамға шаққанда 3%-ға кеміді. ШОК жұмыспен қамтылғандардың халықтың жалпы санындағы үлесі 7,5%-ға, экономикалық тұрғыдан белсенді халықтан үлесі 7,3%-ға азайды.

ШОК субъектілері қызметінің әлеуметтік мағыналы көрсеткіштері

	Әр тұрғынға шаққандағы ШОК субъектілерінің өнім шығарылымы, мың. теңге	ШОК белсенді жұмыс істейтін субъектілерінің халықтың жалпы санындағы 1000 адамға шаққандағы саны, бірлік	ШОК жұмыспен қамтылғандардың халықтың жалпы санындағы үлесі, %-бен	ШОК жұмыспен қамтылғандардың экономикалық белсенді халықтан үлесі, %
Қазақстан Республикасы	31,4	40,0	12,2	23,0
Ақмола	24,0	42,6	12,8	21,4
Ақтөбе	36,9	34,7	10,0	18,1
Алматы	15,4	50,8	13,0	25,2
Атырау	42,7	55,1	14,2	27,9
Шығыс Қазақстан	21,3	43,2	13,5	25,0
Жамбыл	11,6	33,4	12,4	22,6
Батыс Қазақстан	32,8	36,0	10,1	18,6
Қарағанды	23,0	28,1	9,8	17,8
Қостанай	26,1	48,1	11,9	19,2
Қызылорда	26,4	24,0	7,1	14,9
Маңғыстау	49,1	40,2	9,8	20,7
Павлодар	26,3	34,8	11,9	20,7
Солтүстік Қазақстан	21,7	26,4	8,6	14,6
Оңтүстік Қазақстан	10,3	42,3	10,7	22,7
Астана қаласы	124,3	45,1	17,0	30,9
Алматы қаласы	80,8	43,1	19,4	37,3

Шығаруға жауапты:
Өндіріс статистикасы департаменті

Орын. М.Давыденко
тел. (7172) 74-93-06
e-mail: mdavidenko@stat.kz

Департамент директоры А.Епбаева
тел. (7172) 74-90-56